



# INFORME ESTADÍSTICO JUNIO - 2020



MUNICIPALIDAD

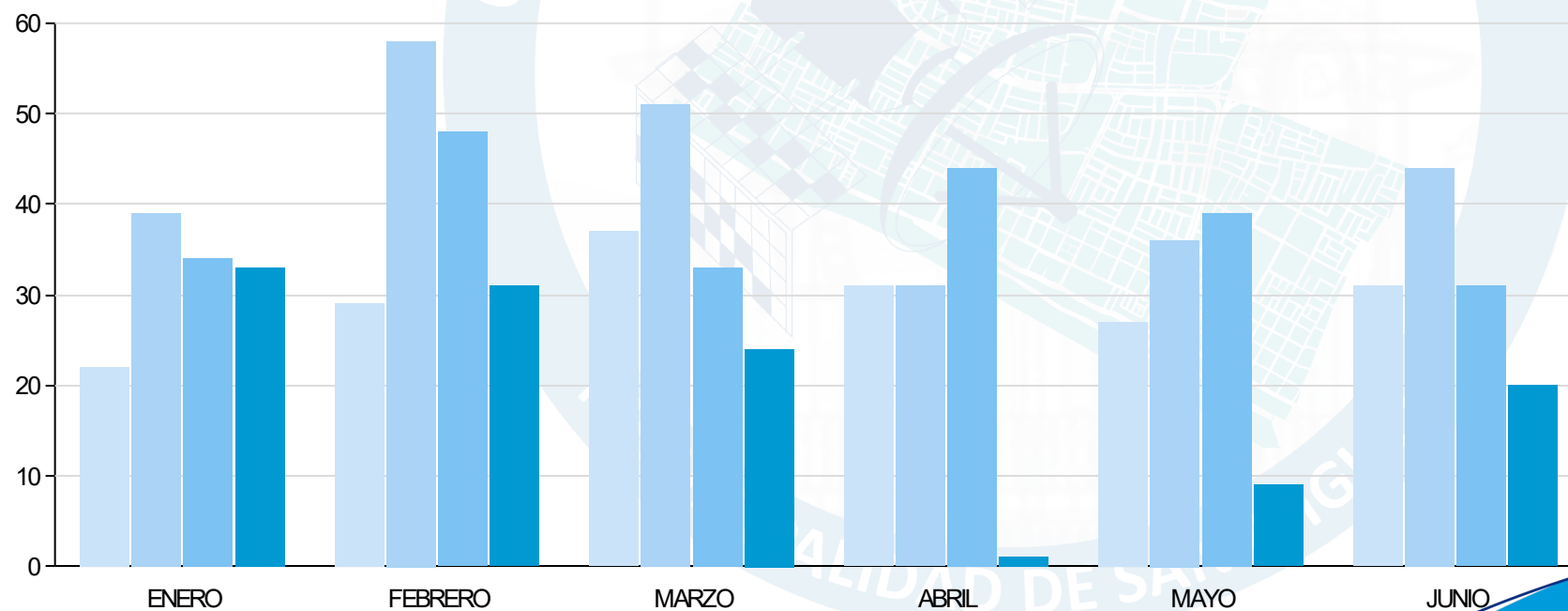
 **san  
miguel**

CONTIGO EN TODO

*¡Vamos por más!*

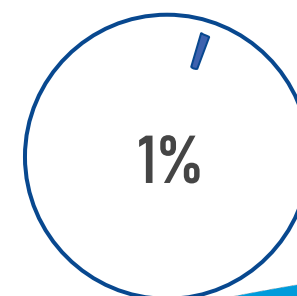
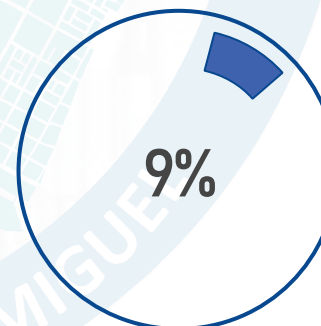
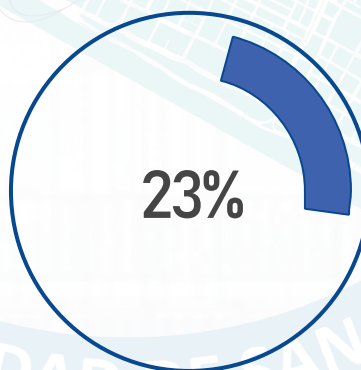
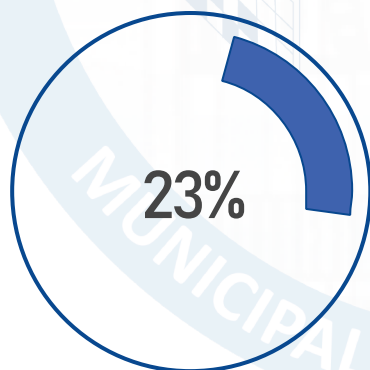
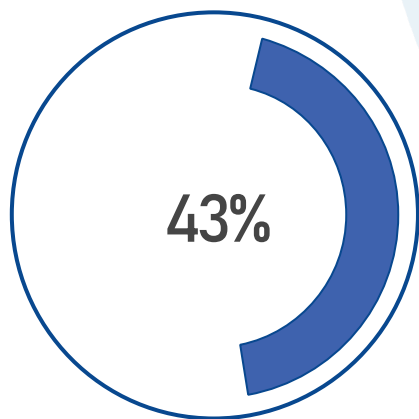
# GRAFICA COMPARATIVA POR AÑOS 2017 - 2020

	ENE	FEB	MAR	ABR	MAYO	JUN	JUL	AGO	SEP	OCT	NOV	DIC
2017	22	29	37	31	27	25	32	29	18	21	25	29
2018	39	58	51	44	36	26	33	31	35	30	37	38
2019	34	48	33	31	39	24	46	37	30	37	31	31
2020	33	31	24	1	9	20						

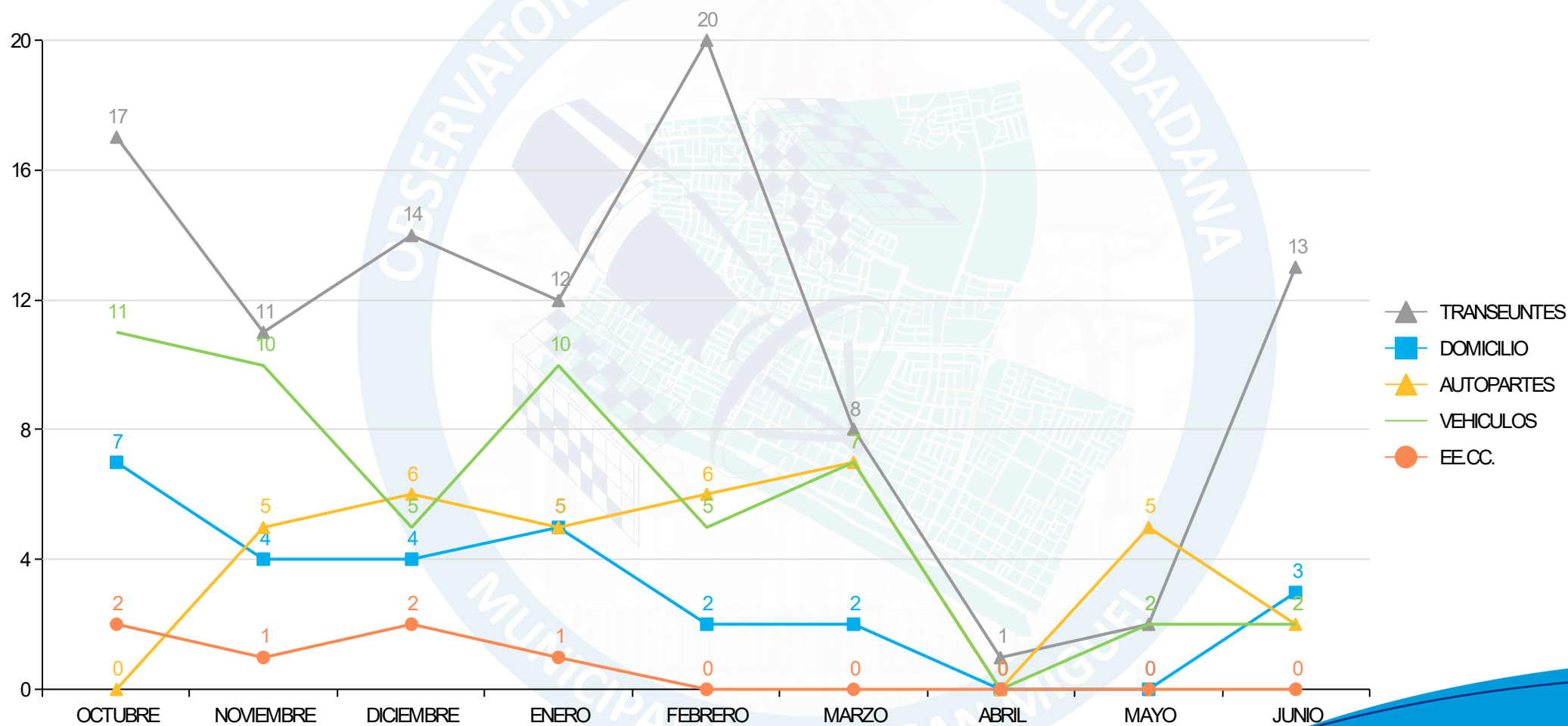


# PORCENTAJE DE LAS INCIDENCIAS DELICTIVAS POR TIPO DE CASO (ENERO - JUNIO 2020)

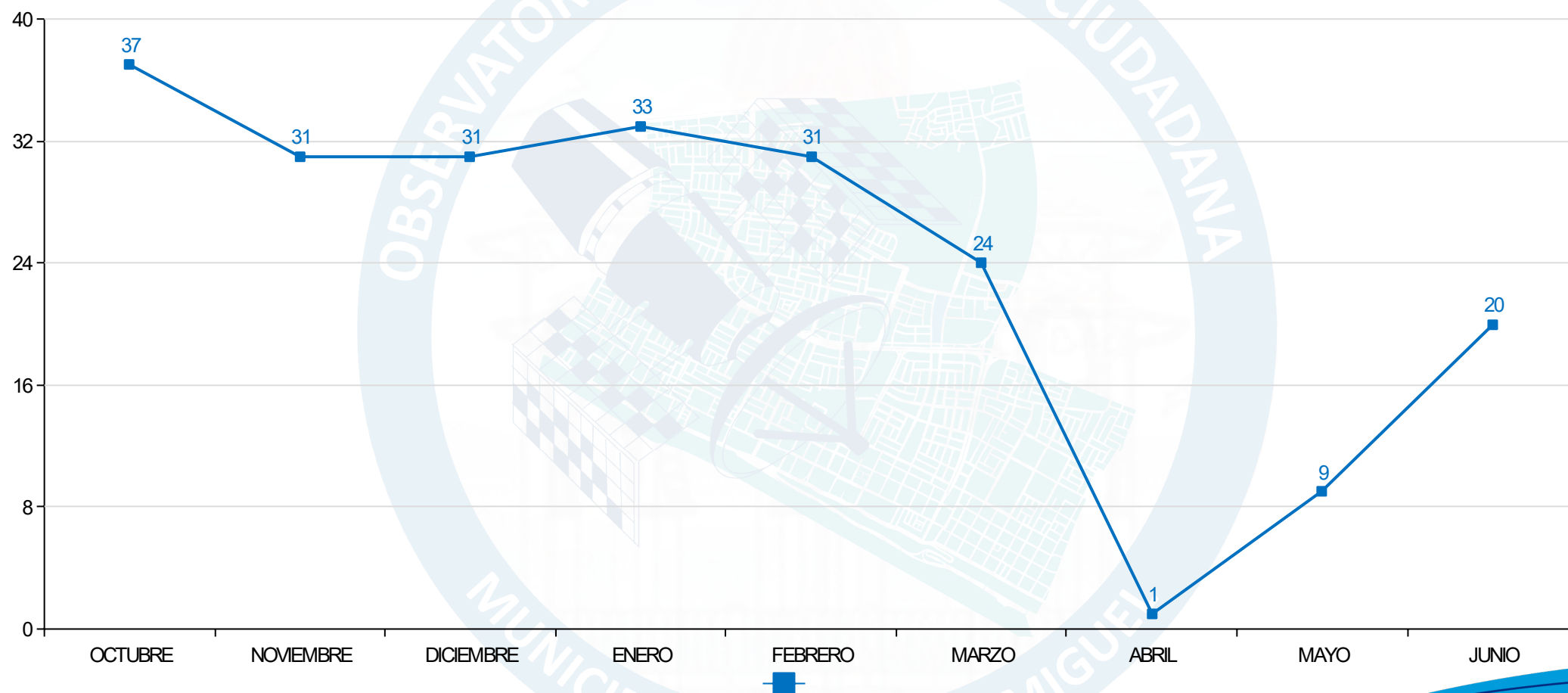
INCIDENCIA DELICTIVA	ENERO	FEBRERO	MARZO	ABRIL	MAYO	JUNIO
ROBO, HURTOS A TRANSEUNTES	12	20	8	1	2	13
ROBO, HURTOS EN DOMICILIO	5	2	2	0	0	3
ROBO, HURTOS DE AUTOPARTES	5	6	7	0	5	2
ROBO, HURTOS DE VEHICULOS	10	5	7	0	2	2
ROBO, HURTOS EN EE.CC.	1	0	0	0	0	0



# EVOLUCION DE LA INCIDENCIA DELICTIVA POR TIPO DE CASO (OCTUBRE 2019 - JUNIO 2020)

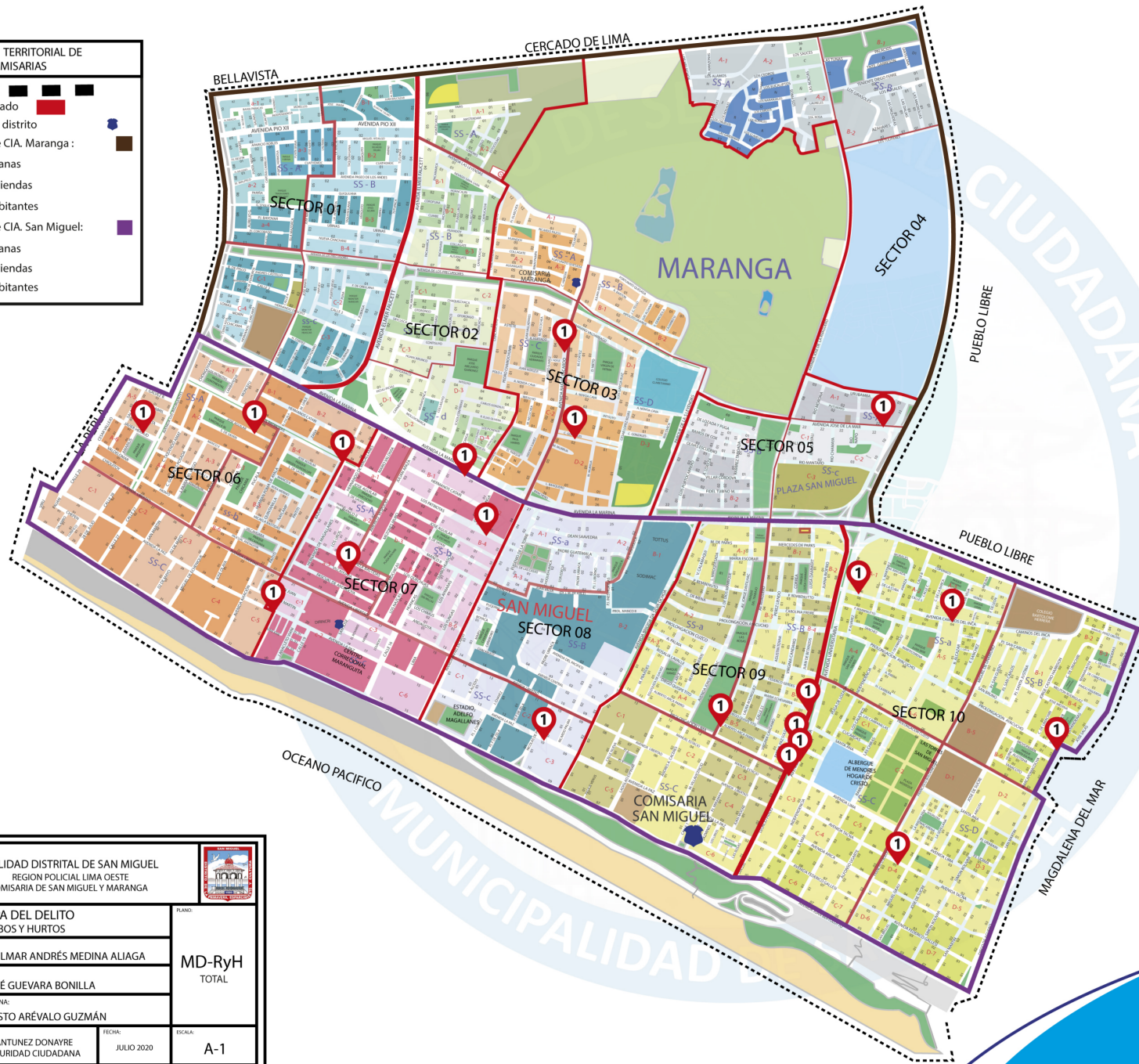


## EVOLUCION DE LA INCIDENCIA DELICTIVA (OCTUBRE 2019 - JUNIO 2020)



# MAPA DE INCIDENCIAS DELICTIVAS - JUNIO 2020

JURISDICCIÓN TERRITORIAL DE LAS COMISARIAS	
Limite Distrital	■ ■ ■
Limite sectorizado	■ ■ ■
Comisarias del distrito	■ ■ ■
Jurisdicción de CIA. Maranga :	
- 329 Manzanas	
- 11,649 viviendas	
- 44,345 habitantes	
Jurisdicción de CIA. San Miguel:	
- 539 Manzanas	
- 23,405 viviendas	
- 84,762 habitantes	



SERIE DE DENUNCIAS POR COMISION DE DELITOS A NIVEL NACIONAL SEGUN SU TIPO ICONOS

## CONTRA EL PATRIMONIO



- HURTO	1
- ROBO	2

ROBOS Y HURTOS COMETIDOS A EN EL DISTRITO DE SAN MIGUEL

SECTOR MARANGA:	03
SECTOR SAN MIGUEL:	17
TOTAL :	20

## LEYENDA SECTOR

SECTOR 01	■
SECTOR 02	■
SECTOR 03	■
SECTOR 04	■
SECTOR 05	■
SECTOR 06	■
SECTOR 07	■
SECTOR 08	■
SECTOR 09	■
SECTOR 10	■

	MUNICIPALIDAD DISTRITAL DE SAN MIGUEL REGION POLICIAL LIMA OESTE COMISARIA DE SAN MIGUEL Y MARANGA	
MAPA DEL DELITO ROBOS Y HURTOS		PLANO
COMISARIO DISTRITAL: CMDTE. PNP WHILMAR ANDRÉS MEDINA ALIAGA		MD-RyH TOTAL
ALCALDE: JUAN JOSÉ GUEVARA BONILLA		
GERENTE DE SEGURIDAD CIUDADANA: CÉSAR AGUSTO AREVALO GUZMÁN		
ELABORADO POR: GERMÁN AUGUSTO ANTUNEZ DONAYRE OBSERVATORIO DE SEGURIDAD CIUDADANA	FECHA: JULIO 2020	

\*La incidencia mapeada, se obtiene del registro brindado por las comisarias de San Miguel y Maranga\*

OBSERVATORIO DE SEGURIDAD CIUDADANA

MUNICIPALIDAD



CONTIGO EN TODO

*¡Vamos por más!*



MUNICIPALIDAD DE SAN MIGUEL